

SÅDAN LOGGER DU IND PÅ ACADEMICBOOKS.DK

Har du allerede en konto hos Academicbooks.dk, så hjælper denne guide dig trin for trin til at logge ind på den nye version af Academicbooks.dk

Sådan gør du:

Første gang du skal logge ind på den nye hjemmeside skal du gå ind på:

academicbooks.dk/user/login

(Du kan også klikke på menupunktet "Log ind" øverst i højre hjørne.)

Her skal du klikke på linket "[Har du glemt din adgangskode?](#)" (du finder linket under knappen "LOG IND").



LOG IND

✓ Vi har lanceret en ny hjemmeside. Af sikkerhedsmæssige grunde skal du opdatere dit password.

Derfor skal du trykke "Har du glemt din adgangskode?" og oprette en ny adgangskode.

E-mail *

Adgangskode *

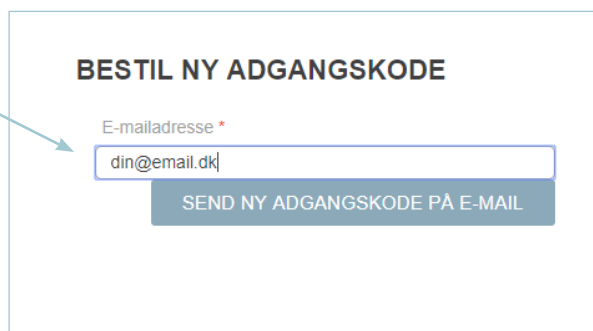
LOG IND

[Har du glemt din adgangskode?](#)

LOG IND MED facebook

OPRET KONTO

Derefter kommer du til siden "Bestil ny adgangskode". Her skal du indtaste din e-mail og klikke på knappen "Send ny adgangskode på e-mail".




BESTIL NY ADGANGSKODE

E-mailadresse *

SEND NY ADGANGSKODE PÅ E-MAIL

Du vil herefter modtage en e-mail med anmodning om at nulstille din adgangskode på Academicbooks.dk - du skal klikke på linket i e-mailen.



Hej

Vi har modtaget en anmodning om at nulstille din adgangskode på Academicbooks.dk.

Du kan nu logge ind ved at klikke på nedenstående link eller kopiere det til din browser:

<https://www.academicbooks.dk/da/user/reset/121812/1530694324/FpHfZLS0vaY...>

Du kan logge ind med dette link én gang, hvor en ny side vil åbne, så du kan nulstille din adgangskode.

Linket er aktivt i et døgn og intet vil ske, hvis du vælger ikke at bruge det.

Med venlig hilsen
Academicbooks.dk team

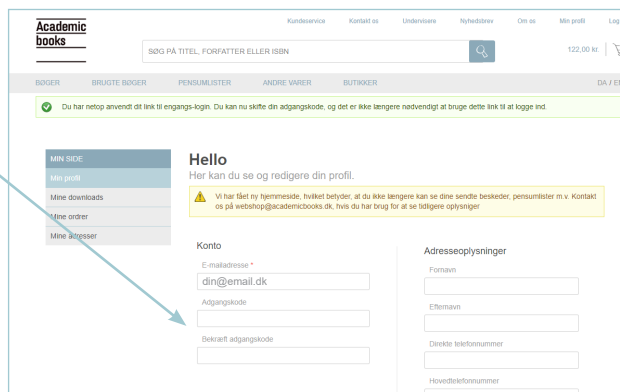
**Academic
books**

NON
PROFIT

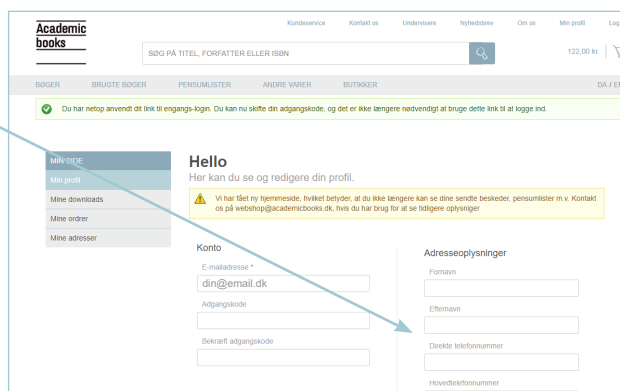
Linket i e-mailen fører dig hen til en side, hvor du kan nulstille din adgangskode. Du skal her klikke på “Log ind”



Linket fører dig hen til din side, hvor du kan nulstille din adgangskode. Du skal her indtaste adgangskoden og bekræfte adgangskoden. Husk at klikke på knappen “Gem/Send” nederst på siden, så dine ændringer bliver gemt.



Du kan med fordel indtaste dine adresseoplysninger, så skal du ikke indtaste dem igen, når du opretter en ordre (husk igen at klikke på “Gem/Send”, så dine oplysninger bliver gemt).



Når du har indtastede dine oplysninger, så kan du komme tilbage til forsiden ved at klikke på Academic books logo.

